



Design: O/M + Bartenbach GmbH

Luminária saliente ou suspensa com corpo em alumínio com pintura eletrostática texturada com tinta 100% poliéster.

Topos em alumínio anodizado com pintura electroestática texturada com tinta 100% poliéster. Corpo e espelho perfurado em alumínio com acabamento de pintura texturada. Dotada da mais recente tecnologia da Bartenbach GmbH, a inVision45 revela-se uma solução discreta, capaz de assegurar uma excelente distribuição de luz e conforto visual a partir de uma fonte quase impercetível.

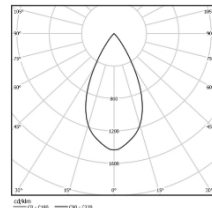
Acessórios de fixação para versão suspensa encomendados separadamente.

LED CRI>80 / >50.000h, L80/B10 / 3-step MacAdam

Fonte de alimentação incluída.

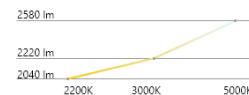
DALI DT8.

IP20 | 230Vac | 50/60Hz



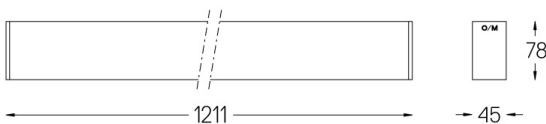
Ângulo de abertura
Flood 52°

Aplicação



Peso
1,9Kg

LED	2200K-5000K	Fonte de Luz	Luminária
Potência		46W*	54,1W*
Fluxo		3760lm*	2840lm*
Eficiência		82lm/W	52lm/W
LOR		-	76%
UGR		-	<16



Acabamentos

- .01 Branco / RAL 9010
- .02 Preto / RAL 9005

Obrigatório

54036 Acessório de suspensão

56051 Base transparente DALI

ø60x35mm