



Design: Eduardo Souto de Moura

Luminária saliente com corpo em perfil de alumínio com anodização de máxima resistência à corrosão de 25 microns em acabamento mate ou pintura electrostática texturada com tinta 100% poliéster. Difusor em policarbonato fosco com fixação simples por clipagem e duplo sistema de encaixe: à face ou recuado.

Topos em alumínio anodizado com acabamento mate ou pintura electrostática texturada com tinta 100% poliéster.

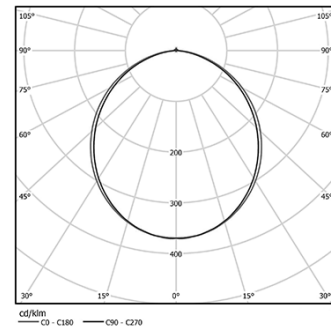
LED CRI>80 / >50.000h, L80/B10 / 3-step MacAdam

Fonte de alimentação.

IP54 | 230Vac | 50/60Hz



LED	3000K	Fonte de Luz	Luminária
Potência	87W	87W	92,9W
Fluxo	10575lm	10575lm	6525lm
Eficiência	134lm/W	134lm/W	70lm/W
LOR	-	-	62%
UGR	-	-	<25

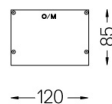
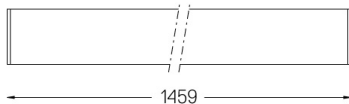


Ângulo de abertura
Diffuse

Aplicação



Peso
6,5Kg



Acabamentos

- .01 Branco / RAL 9010
- .02 Preto / RAL 9005
- .10 Alumínio anodizado