



Design: Eduardo Souto de Moura

Luminária saliente com corpo em perfil de alumínio com anodização de máxima resistência à corrosão de 25 microns em acabamento mate ou pintura electrostática texturada com tinta 100% poliéster. Difusor em policarbonato fosco com fixação simples por clipagem e duplo sistema de encaixe: à face ou recuado.

Topos em alumínio anodizado com acabamento mate ou pintura electrostática texturada com tinta 100% poliéster.

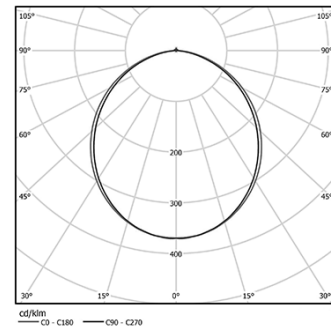
LED CRI>80 / >50.000h, L80/B10 / 3-step MacAdam

Fonte de alimentação.

IP54 | 230Vac | 50/60Hz



LED	3000K	Fonte de Luz	Luminária
Potência	38W	44,7W	
Fluxo	4520lm	2800lm	
Eficiência	119lm/W	63lm/W	
LOR	-	62%	
UGR	-	<25	

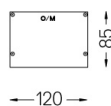
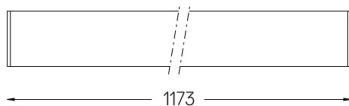


Ângulo de abertura
Diffuse

Aplicação



Peso
5,2Kg



Acabamentos

- .01 Branco / RAL 9010
- .02 Preto / RAL 9005
- .10 Alumínio anodizado