

Design: Eduardo Souto de Moura

Luminária saliente ou suspensa com corpo em perfil de alumínio com anodização de máxima resistência à corrosão de 25 microns em acabamento mate ou pintura electrostática texturada com tinta 100% poliéster.

Difusor em policarbonato fosco com fixação simples por clipagem e duplo sistema de encaixe: à face ou recuado.

Topos em alumínio com anodização de máxima resistência à corrosão de 25 microns em acabamento mate ou pintura electrostática texturada com tinta 100% poliéster.

Acessórios de fixação fornecidos em separado.

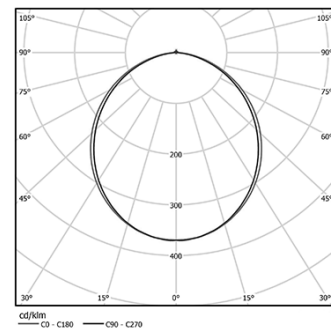
LED CRI>80 / >50.000h, L80/B10 / 3-step MacAdam

Fonte de alimentação.

IP40 | 230Vac | 50/60Hz



LED	3000K	Fonte de Luz	Luminária
Potência	70W		82,4W
Fluxo	9400lm		5800lm
Eficiência	134lm/W		70lm/W
LOR	-		62%
UGR	-		<25

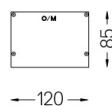
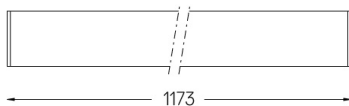


Ângulo de abertura
Diffuse

Aplicação



Peso
5,2Kg



Acabamentos

- .01 Branco / RAL 9010
- .02 Preto / RAL 9005
- .10 Alumínio anodizado

Obrigatório

54036 Acessórios de suspensão

54034 Base de alimentação transparente

ø60x35mm