


40W / 3630lm / 4000K / DALI / Diffuse /
2825mm

61558



Design: Eduardo Souto de Moura

Luminária encastrada sem aro, com corpo em perfil de alumínio com anodização de máxima resistência à corrosão de 25 microns em acabamento mate ou pintura electrostática texturada com tinta 100% poliéster.

Difusor em policarbonato fosco com fixação simples por clipagem e duplo sistema de encaixe: à face ou recuado.

Topos em alumínio anodizado com acabamento mate ou pintura electrostática texturada com tinta 100% poliéster.

Acessórios de fixação encomendados separadamente.

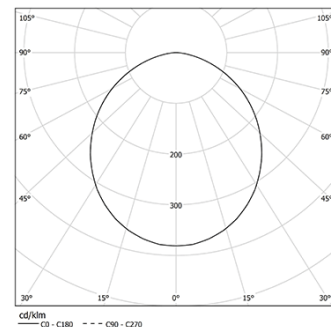
LED CRI>80 / >50.000h, L80/B10 / 3-step MacAdam

Fonte de alimentação.

IP42 | 230Vac | 50/60Hz



LED	4000K	Fonte de Luz	Luminária
Potência	40W		47,1W
Fluxo	7550lm		3630lm
Eficiência	189lm/W		77lm/W
LOR	-		48%
UGR	-		<25



Ângulo de abertura
Diffuse

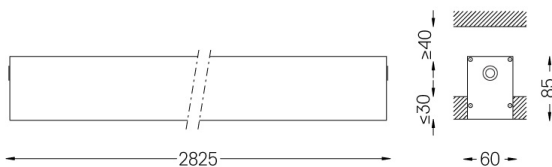
Aplicação



Peso
6,2Kg



62x2827



Acabamentos

- .01 Branco / RAL 9010
- .02 Preto / RAL 9005
- .10 Alumínio anodizado

Obrigatório

59024 Acessório de encastrar à face

Para fornecimento específico de drivers "DALI 2" por favor contactar: support@om-light.com

A O/M aconselha que a montagem de tetos falsos, que se destinem à aplicação de produtos encastráveis, seja feita após a escolha dos produtos a usar. O mesmo se aplica a abertura dos rasgos para a colocação desta tipologia de produtos. A O/M aconselha o reforço do teto falso junto ao rasgo de encastramento, de acordo com as características do produto a encastrar. As dimensões do rasgo de encastramento aplicam-se a tetos em pladur. Para outro tipo de material, por favor contactar: support@om-light.com