


45W* / 4800lm* / 2200K-5000K / DALI /
Wide flood 76° / 2353mm

60559

Disponibilidade do produto mediante solicitação



Design: OM + Bartenbach GmbH

Luminária saliente ou suspensa com corpo em perfil de alumínio com anodização de máxima resistência à corrosão de 25 microns em acabamento mate ou pintura electrostática texturada com tinta 100% poliéster.

Topos em alumínio anodizado com acabamento mate ou pintura electrostática texturada com tinta 100% poliéster.

Lentes lineares extrudidas (Lightstream) combinadas com um refletor secundário integrado num perfil de alumínio extrudido.

Acessórios de fixação fornecidos em separado.

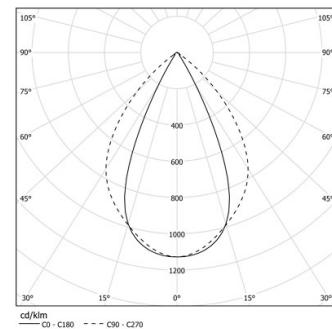
LED CRI>80 / >50.000h, L80/B10 / 2-step MacAdam

Fonte de alimentação incluída.

IP20 | 230Vac | 50/60Hz



LED	2200K-5000K	Fonte de Luz	Luminária
Potência		45W*	52,7W*
Fluxo		6000lm*	4800lm*
Eficiência		134lm/W	91lm/W
LOR		-	80%
UGR		-	<19

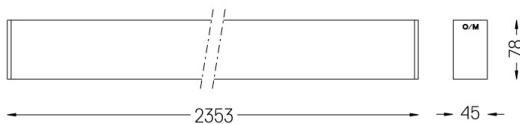


Ângulo de abertura
Wide flood 76°

Aplicação



Peso
3,8Kg



Acabamentos

- .01 Branco / RAL 9010
- .02 Preto / RAL 9005

Obrigatório

54036 Acessório de suspensão

56051 Base transparente DALI

ø60x35mm