

14W / 920lm / 2700K / DALI / Flood 50° /
601mm

73022



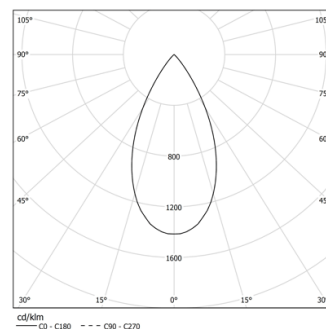
Design: O/M + Bartenbach GmbH

Módulo com lente focal dupla e corpo e espelho
perfurado em alumínio com acabamento de pintura
texturada.

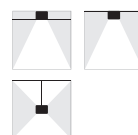
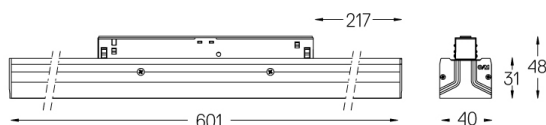
Disponível em Branco (.01) e Preto (.02)

LED CRI>90 / >50.000h, L80/B10 / 2-step MacAdam
Fonte de alimentação incluída.
IP20 | 48Vdc

LED	2700K	Fonte de Luz	Luminária
Potência		14W	17,1W
Fluxo		1200lm	920lm
Eficiência		86lm/W	54lm/W
LOR		-	77%
UGR		-	<13

Ângulo de abertura
Flood 50°

Aplicação

Peso
-

Acabamentos

- .01 Branco / RAL 9010
- .02 Preto / RAL 9005

Opcional

70045 Ferramenta de remoção de módulo
20x75mm

Dados de acordo com regulamentos

2019/2020/UE complementado por 2021/341 | 2019/2015/UE
complementado pelo Regulamento (UE) 2021/340/UE Etiqueta
Energética. Este produto contém fontes de luz da classe de eficiência F
Identificador modelo 4053560342L