




Design: O/M
Conexão de estrutura em canto para perfil de Encastrar.
Disponível em branco (.01) e preto (.02)


CE

	Fonte de Luz	Luminária
Potência	-	-
Fluxo	-	-
Eficiência	-	-
LOR	-	-
UGR	-	-




Ângulo de abertura

-



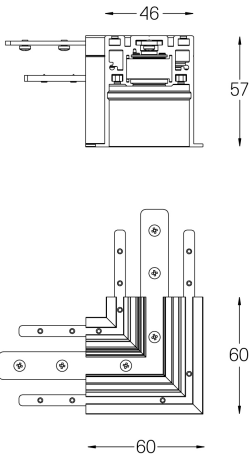
Aplicação



Peso

-

mm



- Acabamentos
- .01 Branco / RAL 9010
 - .02 Preto / RAL 9005