


Design: O/M + Bartenbach GmbH

Luminária com corpo em perfil de alumínio com pintura eletrostática texturada com tinta 100% poliéster.

Refletor de alta precisão para um feixe de luz definido e controlado, que oferece máxima eficiência. Molas especiais disponíveis a pedido.



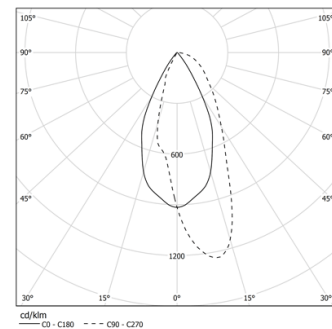
LED CRI>90 / >50.000h, L80/B10 / 2-step MacAdam

Fonte de alimentação incluída.

IP20 | 230Vac | 50/60Hz



 2700K	Fonte de Luz	Luminária
Potência	19W	23W
Fluxo	1810lm	1375lm
Eficiência	96lm/W	60lm/W
LOR	-	76%
UGR	-	-

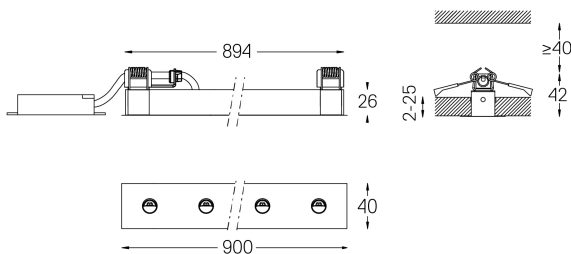


Ângulo de abertura
WallWasher

Aplicação



Peso
0,55Kg



Acabamentos

○ .01 Branco / RAL 9010

● .02 Preto / RAL 9005

As dimensões do rasgo de encastramento aplicam-se a tetos de pladur. Para outro tipo de material, por favor contactar: support@om-light.com