


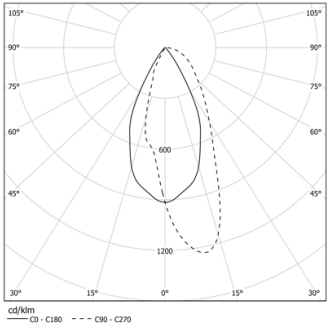
Design: O/M + Bartenbach GmbH
Luminária com corpo em perfil de alumínio com pintura eletrostática texturada com tinta 100% poliéster.
Refletor de alta precisão para um feixe de luz definido e controlado, que oferece máxima eficiência.
Molas especiais disponíveis a pedido.



LED CRI>90 / >50.000h, L80/B10 / 2-step MacAdam
Fonte de alimentação incluída.
IP20 | 230Vac | 50/60Hz



LED	2700K	Fonte de Luz	Luminária
Potência		51W	59,3W
Fluxo		4825lm	3665lm
Eficiência		96lm/W	62lm/W
LOR		-	76%
UGR		-	-

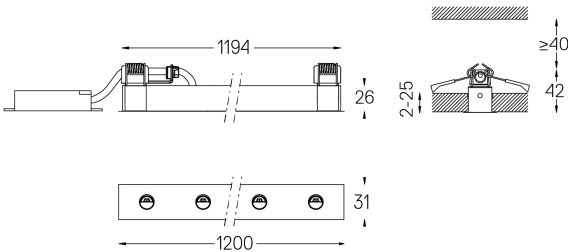


Ângulo de abertura
WallWasher

Aplicação



Peso
0,6Kg



Acabamentos

- .01 Branco / RAL 9010
- .02 Preto / RAL 9005

As dimensões do rasgo de encastramento aplicam-se a tetos de pladur.
Para outro tipo de material, por favor contactar: support@om-light.com