


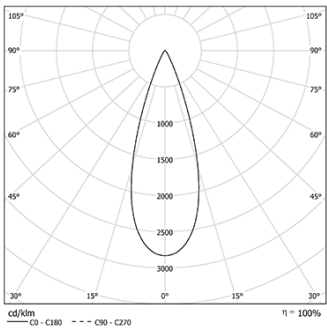


Design: O/M  
Luminária de encastrar no teto construída em alumínio fundido.  
Sistema de encastre através de molas de fixação.  
Acessório de encastre para versão à face disponível separadamente.

LED CRI>90 / >50.000h, L80/B10  
3-step MacAdam / Driver não incluído  
IP44 | 200mA / 100mA



 LED	4000K	Fonte de Luz	Luminária
Potência	6,7W / 3,4W		6,7W / 3,4W
Fluxo	1065lm / 535lm		860lm / 430lm
Eficiência	159lm/W		128lm/W
LOR	-		81%
UGR	-		<16



Ângulo de abertura  
Medium 34°

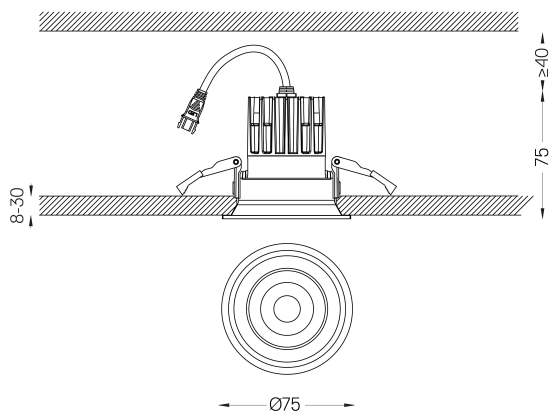
Aplicação



Peso  
0.21Kg



Ø65



#### Acabamentos

- .04 Branco Mate
- .05 Preto Mate

#### Obrigatório

**59101** Driver On/Off [200mA]

147x43x30mm

**59100** Driver On/Off [100mA]

110x40x21mm

**59103** Driver DALI [200mA]

144x30x21mm

**59102** Driver DALI [100mA]

144x30x21mm

**59105** Driver PhaseCut [180mA]

102x49x29mm

**59104** Driver PhaseCut [100mA]

122x41x23mm

**59107** Driver 1-10V [200mA]

130x30x20mm

**59106** Driver 1-10V [120mA]

130x30x20mm

#### Opcional

**59069** Acessório de encastrar flush (teto 12.5mm)

176x17mm

**59070** Acessório de encastrar flush (teto 15mm)

176x19,5mm

**59071** Acessório de encastrar flush (teto 25mm)

176x29,5mm

**59151** Louvre

ø35x4mm

**59152** Elliptical diffuser

ø35x4mm

Rasgo de encastramento para tetos em pladur. Para outro tipo de materiais, por favor, contacte: [support@om-light.com](mailto:support@om-light.com)

A garantia de 5 anos aplica-se apenas quando a luminária e o driver são fornecidos em conjunto.

#### Dados de acordo com regulamentos

2019/2020/UE complementado por 2021/341 | 2019/2015/UE complementado pelo Regulamento (UE) 2021/340/UE Etiqueta Energética. Este produto contém uma fonte de luz da classe de eficiência E

Identificador modelo BXRE-40G10FB-C-83