

46W\* / 2840lm\* / 2200K-5000K / DALI /  
Flood 52° / 1215mm

63991



Design: O/M + Bartenbach GmbH

Luminária de encastrar com corpo em alumínio com pintura eletrostática texturada com tinta 100% poliéster.

Topos em alumínio anodizado com pintura electroestática texturada com tinta 100% poliéster. Corpo e espelho perfurado em alumínio com acabamento de pintura texturada. Dotada da mais recente tecnologia da Bartenbach GmbH, a inVision45 revela-se uma solução discreta, capaz de assegurar uma excelente distribuição de luz e conforto visual a partir de uma fonte quase impercetível.

Acessórios de fixação encomendados separadamente.

LED CRI&gt;80 / &gt;50.000h, L80/B10 / 3-step MacAdam

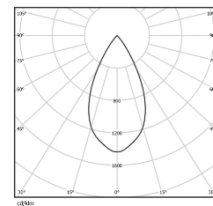
Fonte de alimentação incluída.

DALI DT8.

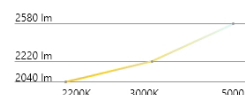
IP20 | 230Vac | 50/60Hz



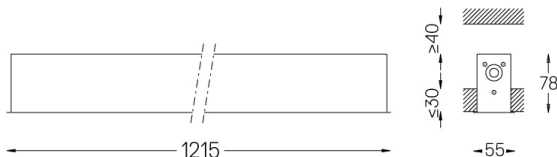
LED	2200K-5000K	Fonte de Luz	Luminária
Potência		46W*	54,1W*
Fluxo		3760lm*	2840lm*
Eficiência		82lm/W	52lm/W
LOR		-	76%
UGR		-	<16

Ângulo de abertura  
Flood 52°

Aplicação

Peso  
1,9Kg

47x1205



Acabamentos

○ .01 Branco / RAL 9010

● .02 Preto / RAL 9005

Obrigatório

51027 Acessório de encastrar

A O/M aconselha que a montagem de tetos falsos, que se destinem à aplicação de produtos encastráveis, seja feita após a escolha dos produtos a usar. O mesmo se aplica a abertura dos rasgos para a colocação desta tipologia de produtos. A O/M aconselha o reforço do teto falso junto ao rasgo de encastramento, de acordo com as características do produto a encastrar. As dimensões do rasgo de encastramento aplicam-se a tetos de gesso cartonado. Para outro tipo de material, por favor contactar: support@om-light.com