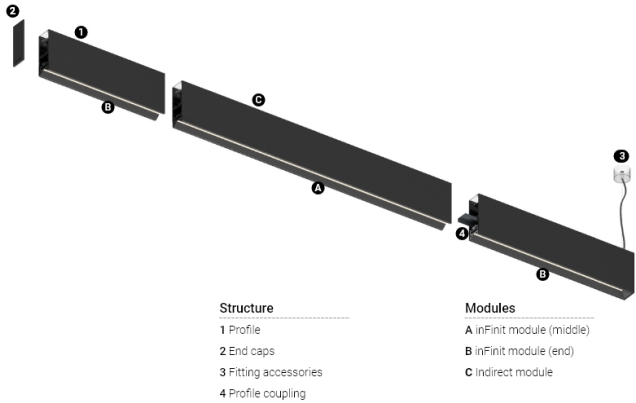


14+28W / 1440+1360lm / 4000K / DALI /
Flood 64° / batwing / 1152mm

63780

Disponibilidade do produto mediante solicitação



Design: OM + Bartenbach GmbH

Módulo suspenso direta e indireta com corpo em perfil de alumínio anodizado de máxima resistência à corrosão com pintura electrostática de tinta 100% poliéster.

Luz direta: Lentes lineares extrudidas (Lightstream) combinadas com um refletor secundário integrado num perfil de alumínio extrudido.


Luz indireta: lentes lineares com efeito batwing protegidas por um difusor em policabornato transparente.

LED CRI>90 / >50.000h, L80/B10 / 2-step MacAdam

Fonte de alimentação incluída.

IP20 | 230Vac | 50/60Hz



 LED	4000K	Fonte de Luz	Luminária
Potência	14+28W	17,1+34,1W	
Fluxo	1800+1720lm	1440+1360lm	
Eficiência	84lm/W	55lm/W	
LOR	-	80%	
UGR	-	<16	

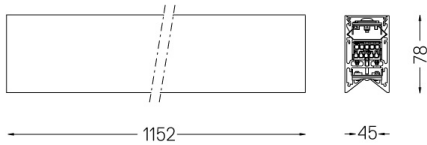


Ângulo de abertura
Flood 64° /
batwing

Aplicação



Peso



Acabamentos

- .04 Branco Mate
- .05 Preto Mate

Para fornecimento específico de drivers "DALI 2" por favor contactar: support@om-light.com

Escolha o comprimento e a configuração do sistema exactamente como pretende, para modelar as funções de iluminação certas para diferentes tarefas. Para mais informações, contacte: support@om-light.com