

Design: OM + Bartenbach GmbH

Módulo suspenso direta e indireta com corpo em perfil de alumínio anodizado de máxima resistência à corrosão com pintura electrostática de tinta 100% poliéster.

Luz direta: Lentes lineares extrudidas (Lightstream) combinadas com um refletor secundário integrado num perfil de alumínio extrudido.


Luz indireta: lentes lineares com efeito batwing protegidas por um difusor em policarbonato transparente.


LED CRI>90 / >50.000h, L80/B10 / 2-step MacAdam

Fonte de alimentação incluída.

IP20 | 230Vac | 50/60Hz



 LED	4000K	Fonte de Luz	Luminária
Potência		14+28W	17,1+34,1W
Fluxo		1800+1720lm	1440+1360lm
Eficiência		84lm/W	55lm/W
LOR		-	80%
UGR		-	<16

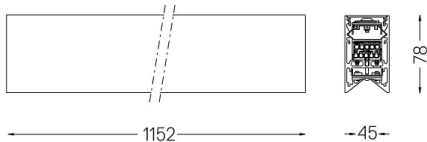


Ângulo de abertura
Flood 64° /
batwing

Aplicação



Peso



Acabamentos

- .04 Branco Mate
- .05 Preto Mate

Para fornecimento específico de drivers "DALI 2" por favor contactar: support@om-light.com

Escolha o comprimento e a configuração do sistema exactamente como pretende, para modelar as funções de iluminação certas para diferentes tarefas. Para mais informações, contacte: support@om-light.com