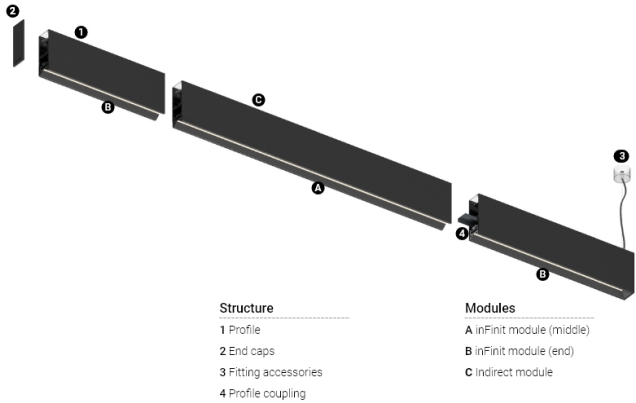


Disponibilidade do produto mediante solicitação



Design: OM + Bartenbach GmbH

Módulo suspenso direta e indireta com corpo em perfil de alumínio anodizado de máxima resistência à corrosão com pintura electroestática de tinta 100% poliéster.

Luz direta: Lentes lineares extrudidas (Lightstream) combinadas com um refletor secundário integrado num perfil de alumínio extrudido.


Luz indireta: lentes lineares com efeito batwing protegidas por um difusor em policarbonato transparente.

LED CRI>90 / >50.000h, L80/B10 / 2-step MacAdam

Fonte de alimentação incluída.

IP20 | 230Vac | 50/60Hz



|  3000K | Fonte de Luz | Luminária   |
|---|--------------|-------------|
| Potência  | 33+70W       | 38,8+82,4W  |
| Fluxo   | 4200+4000lm  | 3400+3200lm |
| Eficiência  | 80lm/W       | 54lm/W      |
| LOR   | -            | 80%         |
| UGR   | -            | <16         |

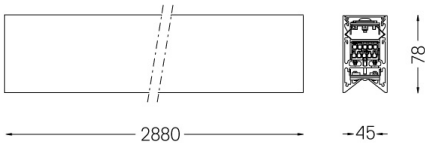


Ângulo de abertura  
Flood 64° /  
batwing

Aplicação



Peso



Acabamentos

- .04 Branco Mate
- .05 Preto Mate

Para fornecimento específico de drivers "DALI 2" por favor contactar: support@om-light.com

Escolha o comprimento e a configuração do sistema exactamente como pretende, para modelar as funções de iluminação certas para diferentes tarefas. Para mais informações, contacte: support@om-light.com