

Design: OM + Bartenbach GmbH

Módulo suspenso direta e indireta com corpo em perfil de alumínio anodizado de máxima resistência à corrosão com pintura electrostática de tinta 100% poliéster.

Luz direta: Lentes lineares extrudidas (Lightstream) combinadas com um refletor secundário integrado num perfil de alumínio extrudido.


Luz indireta: lentes lineares com efeito batwing protegidas por um difusor em policarbonato transparente.


LED CRI>90 / >50.000h, L80/B10 / 2-step MacAdam

Fonte de alimentação incluída.

IP20 | 230Vac | 50/60Hz



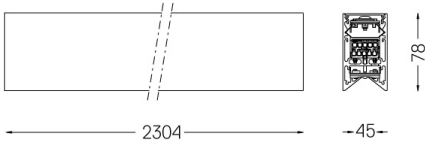
 LED	3000K	Fonte de Luz	Luminária
Potência	27+56W	32,9+65,9W	
Fluxo	3360+3200lm	2720+2560lm	
Eficiência	79lm/W	53lm/W	
LOR	-	80%	
UGR	-	<19	



Ângulo de abertura
Wide flood 76° /
batwing



Peso



Acabamentos

○ .04 Branco Mate

● .05 Preto Mate

Para fornecimento específico de drivers "DALI 2" por favor contactar: support@om-light.com

Escolha o comprimento e a configuração do sistema exactamente como pretende, para modelar as funções de iluminação certas para diferentes tarefas. Para mais informações, contacte: support@om-light.com