

27+56W / 2720+2560lm / 3000K / DALI /  
Flood 64° / batwing / 2304mm

63776

Disponibilidade do produto mediante solicitação



Design: OM + Bartenbach GmbH

Módulo suspenso direta e indireta com corpo em perfil de alumínio anodizado de máxima resistência à corrosão com pintura electrostática de tinta 100% poliéster.

Luz direta: Lentes lineares extrudidas (Lightstream) combinadas com um refletor secundário integrado num perfil de alumínio extrudido.


Luz indireta: lentes lineares com efeito batwing protegidas por um difusor em policarbonato transparente.

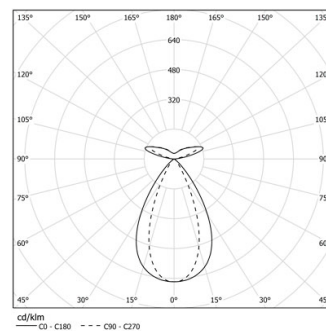
LED CRI&gt;90 / &gt;50.000h, L80/B10 / 2-step MacAdam

Fonte de alimentação incluída.

IP20 | 230Vac | 50/60Hz



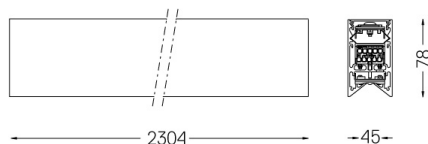
 LED	3000K	Fonte de Luz	Luminária
Potência		27+56W	32,9+65,9W
Fluxo		3360+3200lm	2720+2560lm
Eficiência		79lm/W	53lm/W
LOR		-	80%
UGR		-	<16

Ângulo de abertura  
Flood 64° /  
batwing

Aplicação



Peso



Acabamentos

- .04 Branco Mate
- .05 Preto Mate

Para fornecimento específico de drivers "DALI 2" por favor contactar: support@om-light.com

Escolha o comprimento e a configuração do sistema exactamente como pretende, para modelar as funções de iluminação certas para diferentes tarefas. Para mais informações, contacte: support@om-light.com