


22,4+28W* / 2400+1760lm* / 2200K-5000K
/ DALI / Flood 64° / batwing / 1192mm

63764

Quantidade mínima para ordem de compra (>200m)

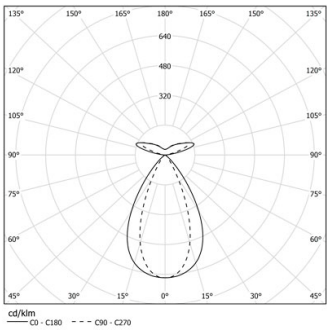


Design: OM + Bartenbach GmbH
Luminária suspensa direta e indireta com corpo em perfil de alumínio em acabamento mate.
Topos em alumínio anodizado com acabamento mate.
Lentes lineares extrudidas (Lightstream) combinadas com um refletor secundário integrado num perfil de alumínio extrudido.
Luz indireta: lentes lineares com efeito batwing protegidas por um difusor em policarbonato transparente.
Acessórios de suspensão fornecidos em separado.

LED CRI>80 / >50.000h, L80/B10 / 2-step MacAdam
Fonte de alimentação incluída.
IP20 | 230Vac | 50/60Hz



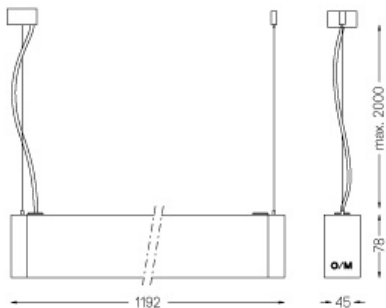
LED	2200K-5000K	Fonte de Luz	Luminária
Potência		22,4+28W*	26,4+32W*
Fluxo		3000+2200lm*	2400+1760lm*
Eficiência		102lm/W	68lm/W
LOR		-	80%
UGR		-	<13



Ângulo de abertura
Flood 64° /
batwing



Peso
1,9Kg



Acabamentos
○ .04 Branco Mate
● .05 Preto Mate

Obrigatório
59054 Acessório de suspensão direto/indireto
56051 Base transparente DALI
ø60x35mm