

## Beam Adjustable

**10W / 950lm / 3000K / On/Off / Flood 46° /  
ø100mm**

63220



Design: O/M

Luminária de encastrar no teto construída em alumínio fundido.

Versão ajustável orientável 30° no eixo horizontal e 355° no eixo vertical.


Acessórios de encaixe para versão à face disponíveis separadamente.

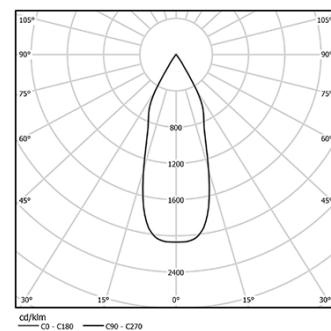
LED CRI>80 / >50.000h, L80/B10

3-step MacAdam / fonte de alimentação incluída.

IP20 | 230Vac | 50/60Hz



 LED	3000K	Fonte de Luz	Luminária
Potência	10W		12,5W
Fluxo	1200lm		950lm
Eficiência	120lm/W		76lm/W
LOR	-		79%
UGR	-		<22



Ângulo de abertura  
**Flood 46°**

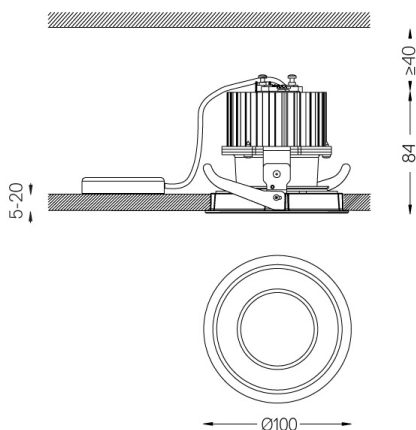
## Aplicação



Peso  
0,5Kg



095 (trim version)



## Acabamentos

☐ **.04 Branco Mate**

- .05 Preto Mate

Optional

**59066** Acessório de encastrar flush (teto 12.5mm)

201x17mm

**59067 Acessório de encastrar flush (teto 15mm)**

201x19,5mm

**59068** Acessório de encastrar flush (teto 25mm)

201x29,5mm

Rasgo de encastramento para tetos em pladur. Para outro tipo de materiais, por favor, contacte: [support@om-light.com](mailto:support@om-light.com)

Dados de acordo com regulamentos

2019/2020/UE complementado por 2021/341 | 2019/2015/UE  
complementado pelo Regulamento (UE) 2021/340/UE Etiquetagem  
Energética. Este produto contém uma fonte de luz da classe de  
eficiência E

Identificador modelo BXRC-30E2000-C-73