

Tubo 70

27W / 3440lm / 2700K / On/Off / Diffuse /
1192mm

62657



Design: Eduardo Souto de Moura


Luminária saliente ou suspensa com difusor tubular em policarbonato fosco resistente ao choque com 70 mm de diâmetro.

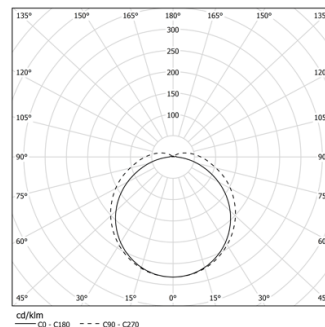
Topos em policarbonato transparente com indicação dos ângulos de instalação. Fornecida com buçim plástico de 30 mm que impede a condensação dentro da luminária.

Acessórios de fixação encomendados separadamente.

LED CRI>80 / >50.000h,
L80/B10 / 3-step MacAdam
Fonte de alimentação incluída.
IP67 | IK08 | 230Vac | 50/60Hz



 LED	2700K	Fonte de Luz	Luminária
Potência		27W	32,9W
Fluxo		4780lm	3440lm
Eficiência		177lm/W	104lm/W
LOR		-	72%
UGR		-	<25

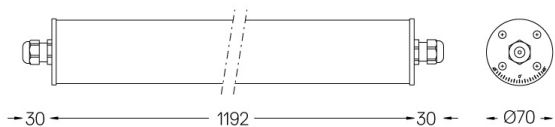


Ângulo de abertura
Diffuse

Aplicação



Peso
1,4Kg



Acabamentos

☐ .25 Fosco

Obrigatório

43707 Acessório de fixação saliente

43709 Acessório de fixação suspenso

Optional

59058 Acessório de fixação em aço inox

59059 Acessório de fixação de parede

Dados de acordo com regulamentos

2019/2020/UE complementado por 2021/341 | 2019/2015/UE
complementado pelo Regulamento (UE) 2021/340/UE Etiquetagem
Energética. Este produto contém fontes de luz da classe de eficiência
C

Identificador modelo 28004771