

Tubo Evo

20W / 2300lm / 4000K / DALI / Flood 46° /
1037mm

62500



Design: O/M

Luminária saliente com difusor tubular em policarbonato transparente resistente ao choque e sistema anticondensação constituído por uma válvula que impede a condensação no interior da luminária sem comprometer o elevado índice de proteção da mesma.

Topos em policarbonato transparente com indicação dos ângulos de instalação.

Sistema ótico com lente acrílica.

Equipada com cabo de 1 m (H05RN-F) e buçim metálico.


Acessórios de fixação e ligador IP68 fornecidos em separado.

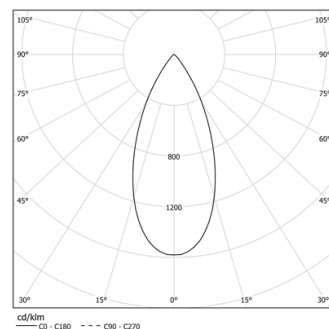
LED CRI>80 />50.000h, L80/B10 / 3-step MacAdam

Fonte de alimentação incluída.

IP67 | IK08 | 230Vac | 50/60Hz



| | | | |
|--|--------------|---------------------|------------------|
|  LED | 4000K | Fonte de Luz | Luminária |
| Potência | | 20W | 24,4W |
| Fluxo | | 3080lm | 2300lm |
| Eficiência | | 154lm/W | 94lm/W |
| LOR | | - | 75% |
| UGR | | - | <10 |

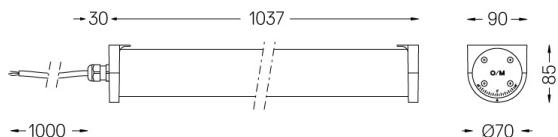


Ângulo de abertura
Flood 46°

Aplicação



Peso
0,9Kg



Acabamentos

 .20 Transparente

Obrigatório

43707 Acessório de fixação saliente

Optional

43431 Ligador IP68

5 polos

Para fornecimento específico de drivers "DALI 2" por favor contactar:
support@om-light.com