

Tubo Evo

9.6W / 750lm / 2700K / DALI / Flood 46° /
535mm

62422



Design: O/M

Luminária saliente com difusor tubular em policarbonato transparente resistente ao choque e sistema anticondensação constituído por uma válvula que impede a condensação no interior da luminária sem comprometer o elevado índice de proteção da mesma.

Topos em policarbonato transparente com indicação dos ângulos de instalação.

Sistema ótico com lente acrílica.

Equipada com cabo de 1 m (H05RN-F) e buçim metálico.


Acessórios de fixação e ligador IP68 fornecidos em separado.

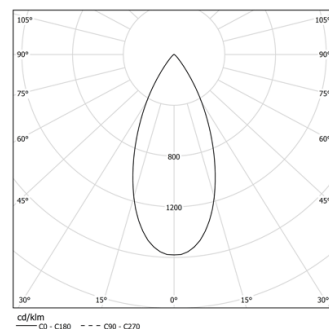
LED CRI>90 />50.000h, L80/B10 / 3-step MacAdam

Fonte de alimentação incluída.

IP67 | IK08 | 230Vac | 50/60Hz



 LED	2700K	Fonte de Luz	Luminária
Potência	9.6W		12W
Fluxo	1010lm		750lm
Eficiência	105lm/W		63lm/W
LOR	-		74%
UGR	-		<10

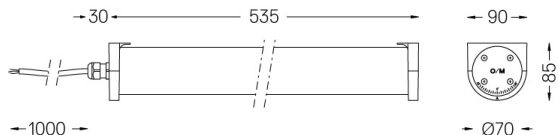


Ângulo de abertura
Flood 46°

Aplicação



Peso
0,5Kg



Acabamentos

● .20 Transparente

Obrigatório

43707 Acessório de fixação saliente

Optional

43431 Ligador IP68

5 polos

Para fornecimento específico de drivers "DALI 2" por favor contactar:
support@om-light.com