



Design: Eduardo Souto de Moura

Luminária saliente ou suspensa com corpo em perfil de alumínio com anodização de máxima resistência à corrosão de 25 microns em acabamento mate ou pintura electrostática texturada com tinta 100% poliéster.

Difusor em policarbonato fosco com fixação simples por clipagem e duplo sistema de encaixe: à face ou recuado.

Topos em alumínio com anodização de máxima resistência à corrosão de 25 microns em acabamento mate ou pintura electrostática texturada com tinta 100% poliéster.

Acessórios de fixação fornecidos em separado.

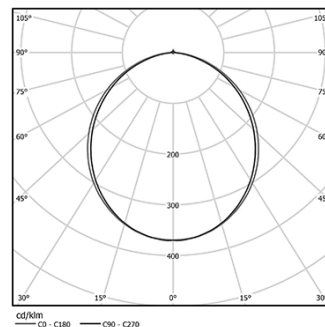
LED CRI>80 / >50.000h, L80/B10 / 3-step MacAdam

Fonte de alimentação.

IP40 | 230Vac | 50/60Hz



LED	3000K	Fonte de Luz	Luminária
Potência		38W	44,7W
Fluxo		4520lm	2800lm
Eficiência		119lm/W	63lm/W
LOR		-	62%
UGR		-	<25

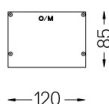
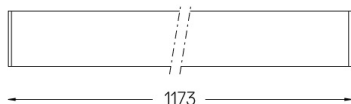


Ângulo de abertura  
Diffuse

Aplicação



Peso  
5,2Kg



#### Acabamentos

- .01 Branco / RAL 9010
- .02 Preto / RAL 9005
- .10 Alumínio anodizado

#### Obrigatório

54036 Acessórios de suspensão

56051 Clear Base DALI

e60x35mm

Para fornecimento específico de drivers "DALI 2" por favor contactar:  
support@om-light.com