

20W / 2160lm / 4000K / DALI / Wide flood
76° / 1728mm

61233

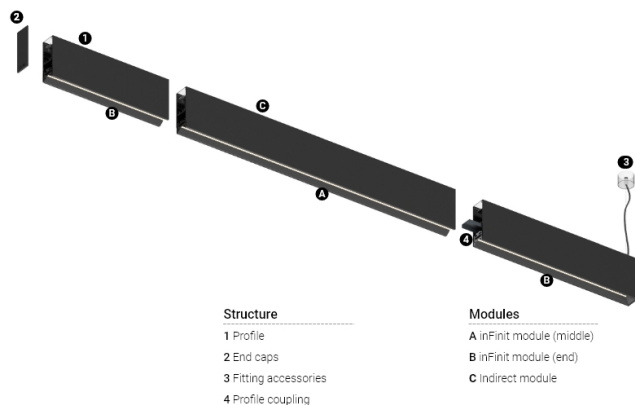
Disponibilidade do produto mediante solicitação

Design: OM + Bartenbach

GmbH

Module with linear extruded lenses (Lightstream) combined with a secondary reflector, integrated into an extruded aluminium profile.

LED CRI>90 / >50.000h, L80/B10 / 2-step MacAdam
Fonte de alimentação incluída.
IP20 | 230Vac | 50/60Hz



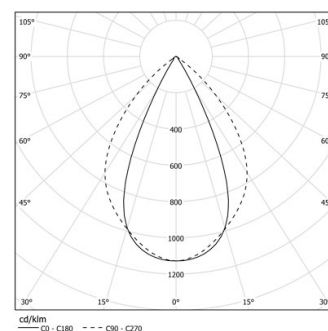
Structure

- 1 Profile
- 2 End caps
- 3 Fitting accessories
- 4 Profile coupling

Modules

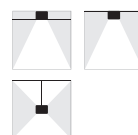
- A inFinit module (middle)
- B inFinit module (end)
- C Indirect module

LED	4000K	Fonte de Luz	Luminária
Potência	20W		24,1W
Fluxo	2700lm		2160lm
Eficiência	136lm/W		90lm/W
LOR	-		80%
UGR	-		<13



Ângulo de abertura
Wide flood 76°

Aplicação



Peso



Acabamentos

- .01 Branco / RAL 9010
- .02 Preto / RAL 9005

Para fornecimento específico de drivers "DALI 2" por favor contactar:
support@om-light.com

Escolha o comprimento e a configuração do sistema exactamente como pretende, para modelar as funções de iluminação certas para diferentes tarefas. Para mais informações, contacte: support@om-light.com

