



Design: O/M + Bartenbach GmbH

Luminária saliente ou suspensa com corpo em alumínio com pintura eletrostática texturada com tinta 100% poliéster.

Topos em alumínio anodizado com acabamento mate ou pintura electrostática texturada com tinta 100% poliéster.

Corpo e espelho perfurado em alumínio com acabamento de pintura texturada. Dotada da mais recente tecnologia da Bartenbach GmbH, a inVision35 revela-se uma solução discreta, capaz de assegurar uma excelente distribuição de luz e conforto visual a partir de uma fonte quase impercetível.

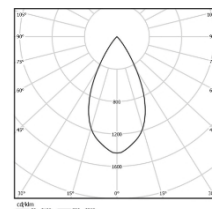
Acessórios de fixação para versão suspensa encomendados separadamente.

LED >80CRI<90 / >50.000h, L80/B10 / 3-step MacAdam

Fonte de alimentação incluída.

DALI DT8.

IP20 | 230Vac | 50/60Hz





Ângulo de abertura  
Flood 52°

Aplicação



Peso  
1,2Kg

 LED	2200K-5000K	Fonte de Luz	Luminária
Potência	23W*	29W*	
Fluxo	1880lm*	1420lm*	
Eficiência	82lm/W	49lm/W	
LOR	-	76%	
UGR	-	<16	



Acabamentos

- .01 Branco / RAL 9010
- .02 Preto / RAL 9005

Obrigatório

54036 Acessórios de suspensão

56051 Base transparente DALI

ø60x35mm

Para fornecimento específico de drivers "DALI 2" por favor contactar:  
support@om-light.com