

8W* / 390lm* / 2200K-5000K / DALI /
Wallwasher / 611mm

60600



Design: OM + Bartenbach GmbH

Luminária saliente ou suspensa com corpo em alumínio com anodização de máxima resistência à corrosão de 25 microns com acabamento mate ou pintura eletrostática texturada com tinta 100% poliéster.

Topos em alumínio anodizado com acabamento mate ou pintura electrostática texturada com tinta 100% poliéster.

Lentes lineares extrudidas (Lightstream) em combinação com um refletor secundário integrado num perfil de alumínio extrudido.

Acessórios de fixação encomendados separadamente. 22000-5000K tunable white.

LED CRI>80 / >50.000h, L80/B10 / 2-step MacAdam

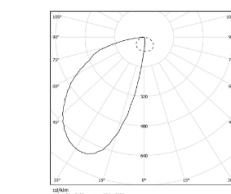
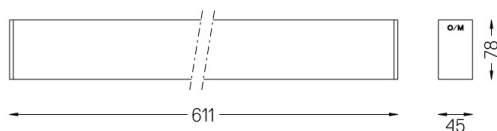
Fonte de alimentação incluída.

DALI DT8

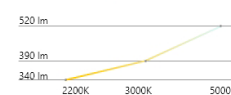
IP20 | 230Vac | 50/60Hz



LED	2200K-5000K	Fonte de Luz	Luminária
Potência		8W*	10W*
Fluxo		860lm*	390lm*
Eficiência		108lm/W	39lm/W
LOR		-	45%
UGR		-	-

Ângulo de abertura
Wallwasher

Aplicação

Peso
1,64Kg

Acabamentos

- .01 Branco / RAL 9010
- .02 Preto / RAL 9005
- .10 Alumínio anodizado

Obrigatório

54036 Acessório de suspensão

56051 Base transparente DALI

ø60x35mm