


27+56W / 2880+2720lm / 4000K / DALI /  
Flood 64° / batwing / 2344mm

60542



Design: OM + Bartenbach GmbH

Luminária suspensa direta e indireta com corpo em perfil de alumínio em acabamento mate.

Topos em alumínio anodizado com acabamento mate.

Lentes lineares (Lightstream) combinadas com um refletor secundário integrado num perfil de alumínio extrudido.

Luz indireta: lentes com efeito batwing protegidas por um difusor em policarbonato transparente.

Acessórios de suspensão fornecidos em separado.

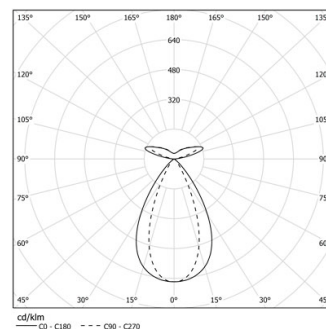
LED CRI>90 / >50.000h, L80/B10 / 2-step MacAdam

Fonte de alimentação incluída.

IP20 | 230Vac | 50/60Hz



LED	4000K	Fonte de Luz	Luminária
Potência		27+56W	32+64W
Fluxo		3600+3440lm	2880+2720lm
Eficiência		85lm/W	57lm/W
LOR		-	80%
UGR		-	<13

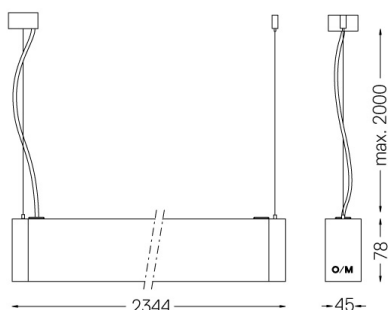


Ângulo de abertura  
Flood 64° /  
batwing

Aplicação



Peso  
8,2Kg



#### Acabamentos

- .04 Branco Mate
- .05 Preto Mate

#### Obrigatório

59054 Acessório de suspensão direto/indireto

56051 Base transparente DALI

ø60x35mm

Para fornecimento específico de drivers "DALI 2" por favor contactar:  
support@om-light.com