


14+28W / 1440+1360lm / 4000K / DALI /
Flood 64° / batwing / 1192mm

60538

Disponibilidade do produto mediante solicitação



Design: OM + Bartenbach GmbH

Luminária suspensa direta e indireta com corpo em perfil de alumínio em acabamento mate.

Topos em alumínio anodizado com acabamento mate.

Lentes lineares (Lightstream) combinadas com um refletor secundário integrado num perfil de alumínio extrudido.

Luz indireta: lentes com efeito batwing protegidas por um difusor em policarbonato transparente.

Acessórios de suspensão fornecidos em separado.

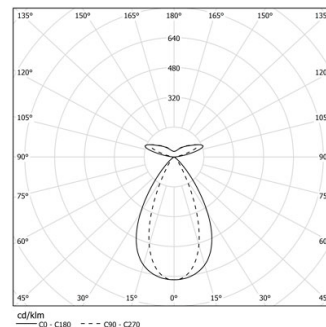
LED CRI>90 / >50.000h, L80/B10 / 2-step MacAdam

Fonte de alimentação incluída.

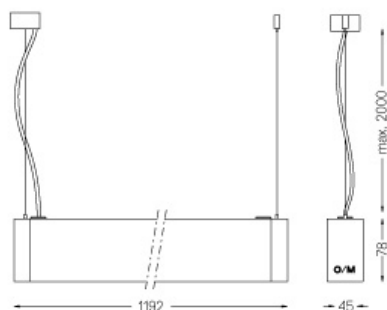
IP20 | 230Vac | 50/60Hz



LED 4000K	Fonte de Luz	Luminária
Potência	14+28W	16+32W
Fluxo	1800+1720lm	1440+1360lm
Eficiência	84lm/W	55lm/W
LOR	-	80%
UGR	-	<13

Ângulo de abertura
Flood 64° /
batwing

Aplicação

Peso
4,2Kg

Acabamentos

- .04 Branco Mate
- .05 Preto Mate

Obrigatório

59054 Acessório de suspensão direto/indireto

56051 Base transparente DALI

ø60x35mm

Para fornecimento específico de drivers "DALI 2" por favor contactar:
support@om-light.com