


46W / 4800lm / 3000K / DALI / Flood 64° /
2929mm

60516

Disponibilidade do produto mediante solicitação



Design: OM + Bartenbach GmbH

Luminária saliente ou suspensa com corpo em perfil de alumínio com anodização de máxima resistência à corrosão de 25 microns em acabamento mate ou pintura electrostática texturada com tinta 100% poliéster.

Topos em alumínio anodizado com acabamento mate ou pintura electrostática texturada com tinta 100% poliéster.

Lentes lineares (Lightstream) combinadas com um refletor secundário integrado num perfil de alumínio extrudido.

Acessórios de fixação fornecidos em separado.

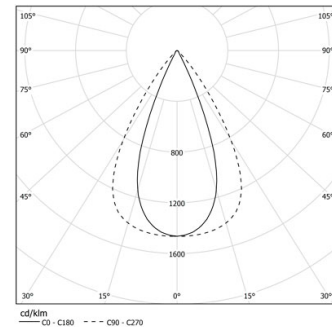
LED CRI>90 / >50.000h, L80/B10 / 2-step MacAdam

Fonte de alimentação incluída.

IP20 | 230Vac | 50/60Hz



LED	3000K	Fonte de Luz	Luminária
Potência		46W	54,1W
Fluxo		6000lm	4800lm
Eficiência		130lm/W	89lm/W
LOR		-	80%
UGR		-	<16

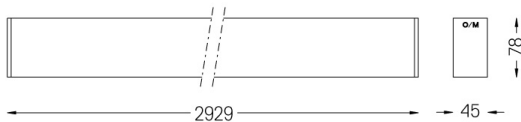


Ângulo de abertura
Flood 64°

Aplicação



Peso
4,7Kg



Acabamentos

○ .01 Branco / RAL 9010

● .02 Preto / RAL 9005

Obrigatório

54036 Acessório de suspensão

56051 Base transparente DALI

ø60x35mm

Para fornecimento específico de drivers "DALI 2" por favor contactar:
support@om-light.com