




Design: O/M

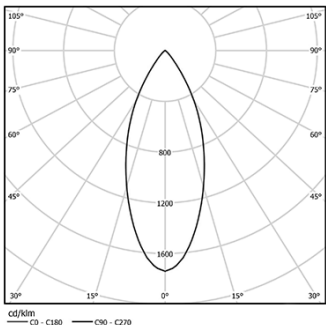
Luminária de encastrar no teto, com corpo em alumínio com anodização de máxima resistência à corrosão de 25-microns e aro em alumínio com acabamento mate ou pintura electroestática textura com tinta 100% poliéster.
Difusor em vidro temperado transparente.
Caixa de encastramento e driver fornecidos em separado.

Valores para 700mA. Para 350mA, calcular metade dos valores indicados.

LED CRI>90 / >50.000h, L80/B10 / 3-step MacAdam
IP67 | 350mA / 700mA




 2700K	Fonte de Luz	Luminária
Potência	2,2W	2,2W
Fluxo	200lm	165lm
Eficiência	91lm/W	75lm/W
LOR	-	83%
UGR	-	<22



cd/klm
C0 - C180 C90 - C270

Ângulo de abertura
Flood 41°

Aplicação



Peso
0,07Kg



Acabamentos

- .01 Branco / RAL 9010
- .02 Preto / RAL 9005
- .12 Aço inox escovado
- .34 Corten

Obrigatório

- 59124** 15W Driver
1 a 10 luminaires / 350mA
- 59125** 8W Driver
1 a 5 luminaires / 350mA
- 59126** 15W Driver
1 a 10 luminaires / 350mA
- 59127** 25W Driver
5 a 18 luminaires / 350mA
- 59128** 11W Driver
1 a 4 luminaires / 700mA
- 59129** 35W Driver
1 a 12 luminaires / 700mA
- 59130** 17W Driver
1 a 5 luminaires / 700mA
- 59131** 48W Driver
1 a 18 luminaires / 700mA

Opcional

- 27400** Conector IP68 2 vias
4 polos
- 27395** Caixa de ligação IP68 de repicagem
3 vias