

Design: O/M + Bartenbach GmbH

Luminária com corpo em perfil de alumínio com pintura eletrostática texturada com tinta 100% poliéster.

Lente focal com superfície complexa e nervuras individuais complexas na superfície, de forma a oferecer um ponto focal através de uma abertura para uma área de iluminação sem encandeamento.

Molas especiais disponíveis a pedido.


LED CRI>80 / >50.000h, L80/B10 / 3-step MacAdam

Fonte de alimentação incluída.

DALI DT8

IP20 | 230Vac | 50/60Hz



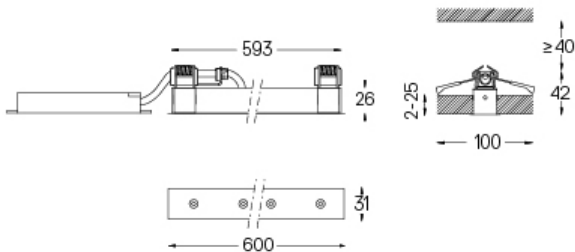
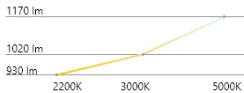
 LED	2200K-5000K	Fonte de Luz	Luminária
Potência		23W*	28W*
Fluxo		1880lm*	1360lm*
Eficiência		82lm/W	48lm/W
LOR		-	72%
UGR		-	<10



Ângulo de abertura  
Medium 31°

Aplicação

Peso  
0,5Kg



### Acabamentos

- .01 Branco / RAL 9010
- .02 Preto / RAL 9005

As dimensões do rasgo de encastramento aplicam-se a tetos de pladur.  
Para outro tipo de material, por favor contactar: support@om-light.com