

16W / 1000lm / 4000K / DALI / Wallwasher /
603mm

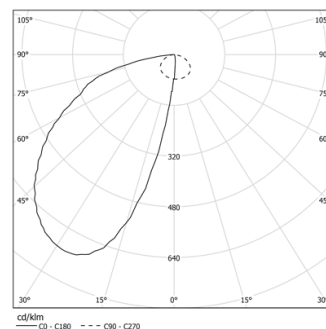
74021

Conception : O/M + Bartenbach GmbH
Module avec source lumineuse LED et réflecteur
asymétrique en aluminium.
Disponible en blanc (.01) et en noir (.02)

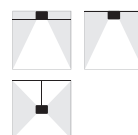
LED CRI>80 / >50.000h, L80/B10 / 2-step MacAdam
Source d'alimentation incluse.
IP20 | 48Vdc



LED	4000K	Source lumineuse	Luminaire
Puissance		16W	19,5W
Flux		2240lm	1000lm
Efficacité		140lm/W	51lm/W
LOR		-	45%
UGR		-	-

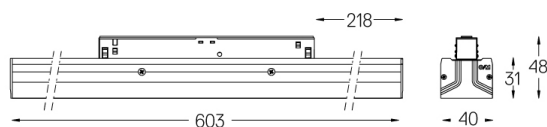
Angle du faisceau
Wallwasher

Application



Poids

-



Finitions

- .01 Blanc / RAL 9010
- .02 Noir / RAL 9005

Optionnel

70045 Kit de démontage des modules
20x75mm

Données conformes aux réglementations

2019/2020/UE complétée par 2021/341 | 2019/2015/UE complétée
par le Règlement 2021/340/UE sur l'étiquetage de la consommation
d'énergie. Ce produit contient une source lumineuse de classe
d'efficacité D

Identifiant du modèle 2053460026