


Image not found or type unknown

	2700K	Source lumineuse	Luminaire
Puissance	1,1W		1,4W
Flux	100lm		75lm
Efficacité	91lm/W		53lm/W
LOR	-		75%
UGR	-		-

Conception : O/M + Bartenbach GmbH

Luminaire avec boîtier en profilé d'aluminium avec peinture électrostatique 100 % polyester avec finition texturée.

Réflecteur précis pour un faisceau de lumière défini et contrôlé afin d'obtenir une efficacité optimale.

Des ressorts spéciaux sont disponibles sur demande.

LED CRI>90 / >50.000h, L80/B10 / 2-step MacAdam


Source d'alimentation incluse.

IP20 | 230Vac | 50/60Hz




Angle du faisceau
WallWasher

Application



Poids
0,15Kg



- Finitions
- ☐ .01 Blanc / RAL 9010
 - ☒ .02 Noir / RAL 9005

Les dimensions des découpes sont données pour des plafonds en plaques de plâtre. Pour d'autres types de matériaux, veuillez contacter: support@om-light.com