

5,6W / 410lm / 3000K / DALI / Flood 59° /
ø45mm

64540

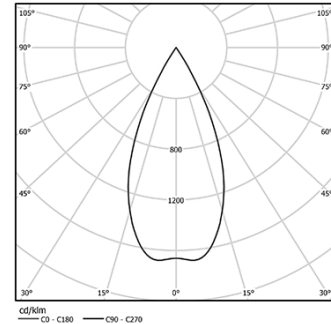
Conception : O/M + Bartenbach GmbH

Projecteur sur rail avec corps en aluminium et peinture électrostatique 100 % polyester. Réflecteur précis pour un faisceau lumineux défini et contrôlé, orientable par rotation horizontale de 150° et verticale de 330°.

LED CRI>90 / >50.000h, L80/B10 / 2-step MacAdam
Source d'alimentation incluse.
IP20 | 48Vdc

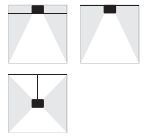


LED	3000K	Source lumineuse	Luminaire
Puissance	5,6W		7W
Flux	460lm		410lm
Efficacité	82lm/W		59lm/W
LOR	-		89%
UGR	-		<16

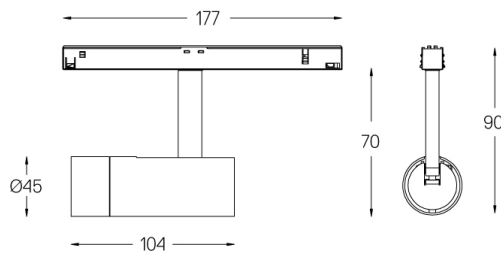


Angle du faisceau
Flood 59°

Application



Poids
0,27Kg



Finitions

- .01 Blanc / RAL 9010
- .02 Noir / RAL 9005

Optionnel

- 59072 1/4 CTO
ø35x1,1mm
- 59073 1/2 CTO
ø35x1,1mm
- 59074 Louvre
ø35x2mm
- 59075 Diffuseur soft
ø35x2mm