


21W / 1380lm / 2700K / DALI / Flood 52° / 900mm

64026



### Structure

- 1 Profile
- 2 End caps
- 3 Fitting accessories
- 4 Profile coupling

### Modules

- A inVision Module

Conception : O/M + Bartenbach GmbH

Module inVision avec boîtier et couvercle perforé en aluminium avec finition en peinture texturée.

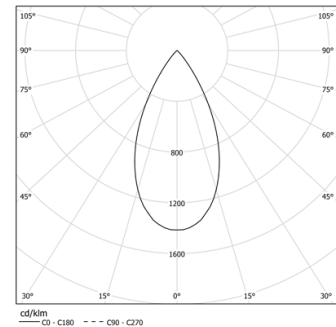
LED CRI>90 / >50.000h, L80/B10 / 2-step MacAdam

Source d'alimentation incluse.

IP20 | 230Vac | 50/60Hz



LED	2700K	Source lumineuse	Luminaire
Puissance	21W		25,6W
Flux	1800lm		1380lm
Efficacité	86lm/W		54lm/W
LOR	-		77%
UGR	-		<13

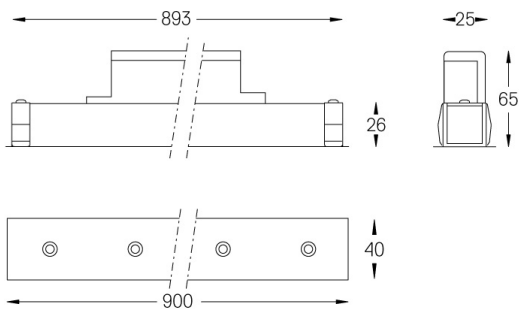


Angle du faisceau  
Flood 52°

### Application



Poids  
0,55Kg



### Finitions

- .01 Blanc / RAL 9010
- .02 Noir / RAL 9005

Pour la provision spécifique de pilotes "DALI 2", veuillez contacter: [support@om-light.com](mailto:support@om-light.com)

Choisissez la longueur et la disposition du système exactement comme vous le souhaitez, afin de modéliser les fonctions d'éclairage appropriées pour différentes tâches. Pour plus d'informations, contacter: [support@om-light.com](mailto:support@om-light.com)