


44,8+56W\* / 4800+3520lm\* / 2200K-5000K  
/ DALI / Wide flood 76° / batwing / 2344mm

63769

Demande de quantité minimale pour une commande (>200m)



Conception : O/M + Bartenbach GmbH

Luminaire suspendu direct ou indirect avec boîtier en aluminium en finition mate.

Embouts en aluminium anodisé en finition mate.

Lentilles linéaires (Lightstream) combinées à un réflecteur secondaire, intégrées dans un profilé en aluminium extrudé.

Lumière indirecte : Lentilles à effet batwing protégées par un diffuseur en polycarbonate transparent.

Accessoires de fixation à commander séparément.

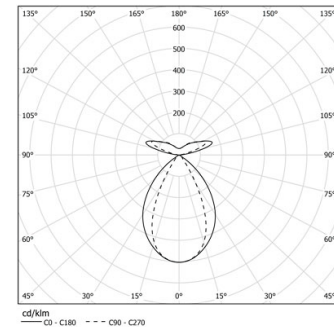
LED CRI>80 / >50.000h, L80/B10 / 2-step MacAdam

Source d'alimentation incluse.

IP20 | 230Vac | 50/60Hz



LED	2200K-5000K	Source lumineuse	Luminaire
Puissance	44,8+56W*	44,8+56W*	52,8+64W*
Flux	6000+4400lm*	6000+4400lm*	4800+3520lm*
Efficacité	103lm/W	103lm/W	70lm/W
LOR	-	-	80%
UGR	-	-	<19

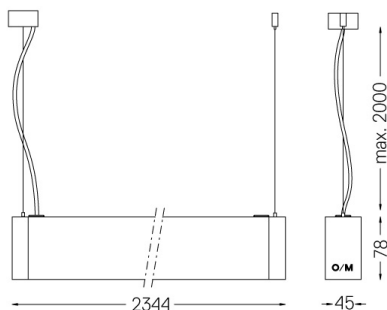


Angle du faisceau  
Wide flood 76° /  
batwing

Application



Poids  
3,8Kg



Finitions

- .04 Blanc Mat
- .05 Noir Mat

Obligatoire

59054 Accessoire de montage direct/indirect suspendu

56051 Base transparente DALI

ø60x35mm