

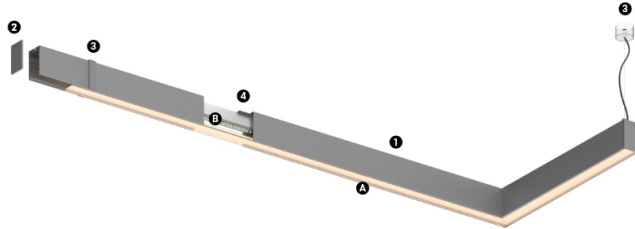
24W / 1950lm / 2700K / On/Off + E-KIT /
Diffuse / 1679mm

61316

Conception : O/M

Source lumineuse LED avec une bonne cohérence
des couleurs et une longue durée de vie.

LED CRI>80 / >50.000h, L80/B10 / 3-step MacAdam
Source d'alimentation incluse.
IP20 | 230Vac | 50/60Hz



Structure

- 1 Profile
- 2 End caps
- 3 Fitting accessories
- 4 Profile coupling

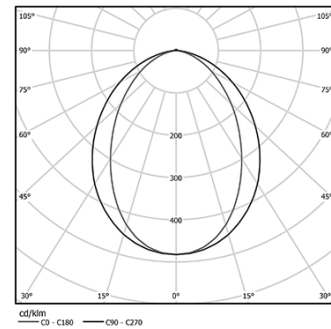
Diffuser

- A Polycarbonate frost
diffuser

Light Source

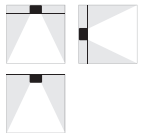
- B LED Modules

LED	2700K	Source lumineuse	Luminaire
Puissance	24W		29,3W
Flux	4200lm		1950lm
Efficacité	175lm/W		67lm/W
LOR	-		46%
UGR	-		<25



Angle du faisceau
Diffuse

Application



Poids
0,8Kg

mm

Finitions

Choisissez la longueur et la disposition du système exactement comme
vous le souhaitez, afin de modéliser les fonctions d'éclairage
appropriées pour différentes tâches. Pour plus d'informations,
contacter: support@om-light.com

