


32W / 2050lm / 4000K / On/Off /
Wallwasher / 1200mm

61252



Structure

- 1 Profile
- 2 End caps
- 3 Fitting accessories
- 4 Profile coupling

Modules

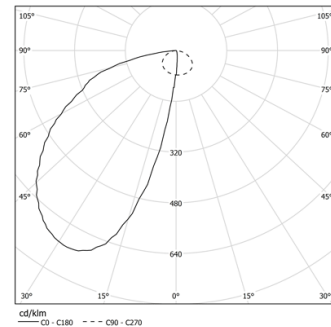
- A Uw modules

Conception : O/M + Bartenbach GmbH
Source lumineuse LED avec une excellente cohérence des couleurs et une longue durée de vie.
Réflecteur en aluminium asymétrique.

LED CRI>80 / >50.000h, L80/B10 / 2-step MacAdam / Source d'alimentation incluse.
IP20 | 230Vac | 50/60Hz



LED	4000K	Source lumineuse	Luminaire
Puissance		32W	38W
Flux		4480lm	2050lm
Efficacité		140lm/W	54lm/W
LOR		-	46%
UGR		-	-




Angle du faisceau
Wallwasher

Application



Poids
2Kg



Finitions

- .01 Blanc / RAL 9010
- .02 Noir / RAL 9005
- .10 Aluminium anodisé

Choisissez la longueur et la disposition du système exactement comme vous le souhaitez, afin de modéliser les fonctions d'éclairage appropriées pour différentes tâches. Pour plus d'informations, contacter: support@om-light.com