


13W / 1080lm / 4000K / DALI / Wallwasher /
600mm

65680

 Le code n'est plus produit

Conception : O/M + Bartenbach GmbH
Module inVision avec boîtier et couvercle perforé en
aluminium avec finition en peinture texturée.

LED CRI>90 / >50.000h, L80/B10 / 2-step MacAdam
Source d'alimentation incluse.
IP20 | 230Vac | 50/60Hz



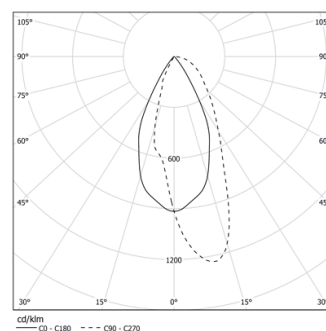
Structure

- 1 Profile
- 2 End caps
- 3 Fitting accessories
- 4 Profile coupling

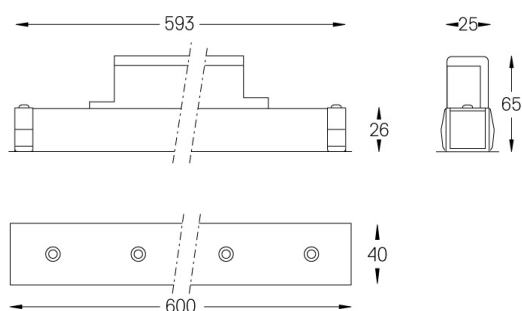
Modules

- A inVision Module

LED	4000K	Source lumineuse	Luminaire
Puissance		13W	15,4W
Flux		1420lm	1080lm
Efficacité		113lm/W	70lm/W
LOR		-	76%
UGR		-	-

Angle du faisceau
Wallwasher

Application

Poids
0,5Kg

Finitions

- .01 Blanc / RAL 9010
- .02 Noir / RAL 9005

Pour la provision spécifique de pilotes "DALI 2", veuillez contacter:
support@om-light.com

Choisissez la longueur et la disposition du système exactement comme
vous le souhaitez, afin de modéliser les fonctions d'éclairage
appropriées pour différentes tâches. Pour plus d'informations,
contacter: support@om-light.com