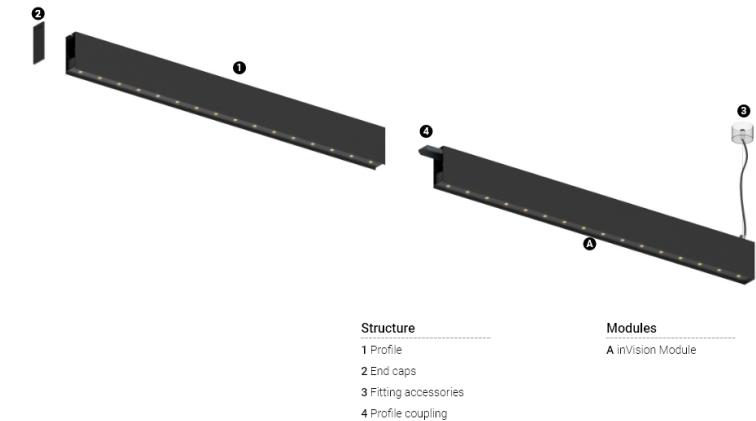


38W / 1740lm / 4000K / On/Off / Spot 17° / 900mm

65671

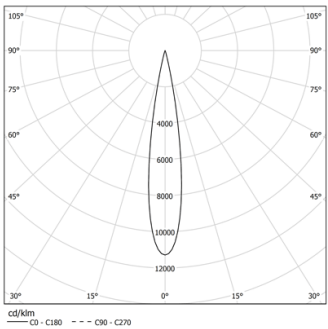
Conception : O/M + Bartenbach GmbH  
Module inVision avec boîtier et couvercle perforé en aluminium avec finition en peinture texturée.

LED CRI>90 / >50.000h, L80/B10 / 2-step MacAdam  
Source d'alimentation incluse.  
IP20 | 230Vac | 50/60Hz



- Structure**
- 1 Profile
  - 2 End caps
  - 3 Fitting accessories
  - 4 Profile coupling
- Modules**
- A inVision Module

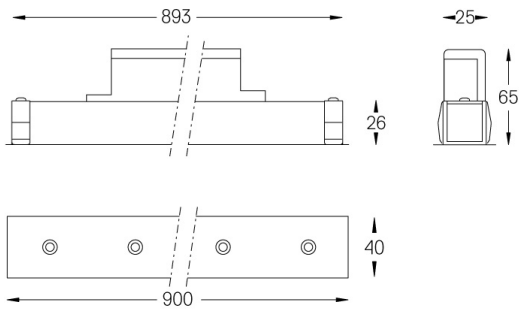
LED	4000K	Source lumineuse	Luminaire
Puissance	38W		44,5W
Flux	3960lm		1740lm
Efficacité	105lm/W		39lm/W
LOR	-		44%
UGR	-		<10



Angle du faisceau  
Spot 17°

Application

Poids  
0,55Kg



**Finitions**

Choisissez la longueur et la disposition du système exactement comme vous le souhaitez, afin de modéliser les fonctions d'éclairage appropriées pour différentes tâches. Pour plus d'informations, contacter: [support@om-light.com](mailto:support@om-light.com)