


26W / 1160lm / 4000K / On/Off / Spot 17° /
600mm

65667

Conception : O/M + Bartenbach GmbH
Module inVision avec boîtier et couvercle perforé en aluminium avec finition en peinture texturée.

LED CRI>90 / >50.000h, L80/B10 / 2-step MacAdam
Source d'alimentation incluse.
IP20 | 230Vac | 50/60Hz



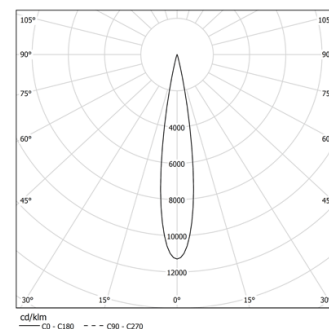
Structure

- 1 Profile
- 2 End caps
- 3 Fitting accessories
- 4 Profile coupling

Modules

- A inVision Module

LED	4000K	Source lumineuse	Luminaire
Puissance	26W		30,7W
Flux	2640lm		1160lm
Efficacité	105lm/W		38lm/W
LOR	-		44%
UGR	-		<10

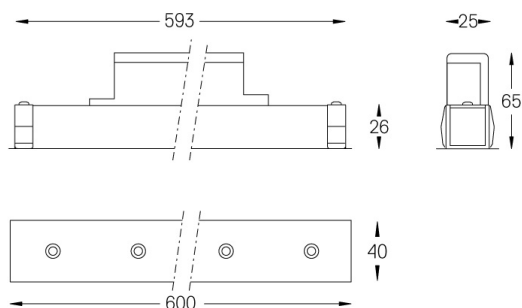


Angle du faisceau
Spot 17°

Application



Poids
0,5Kg



Finitions

Choisissez la longueur et la disposition du système exactement comme vous le souhaitez, afin de modéliser les fonctions d'éclairage appropriées pour différentes tâches. Pour plus d'informations, contacter: support@om-light.com