


38W / 1485lm / 2700K / On/Off / Spot 17° /
900mm

65623

Conception : O/M + Bartenbach GmbH
Module inVision avec boîtier et couvercle perforé en aluminium avec finition en peinture texturée.

LED CRI>90 / >50.000h, L80/B10 / 2-step MacAdam
Source d'alimentation incluse.
IP20 | 230Vac | 50/60Hz



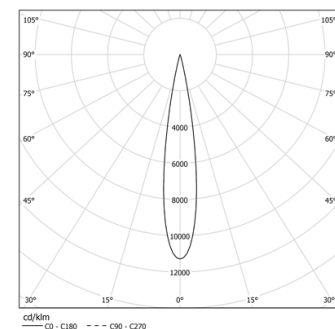
Structure

- 1 Profile
- 2 End caps
- 3 Fitting accessories
- 4 Profile coupling

Modules

- A inVision Module

| LED | 2700K | Source lumineuse | Luminaire |
|------------|--------|------------------|-----------|
| Puissance | 38W | | 44,5W |
| Flux | 3375lm | | 1485lm |
| Efficacité | 89lm/W | | 33lm/W |
| LOR | - | | 44% |
| UGR | - | | <10 |

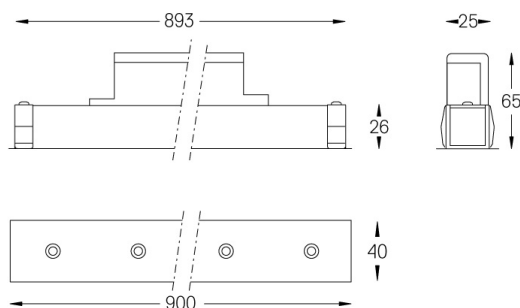


Angle du faisceau
Spot 17°

Application



Poids
0,55Kg



Finitions

Choisissez la longueur et la disposition du système exactement comme vous le souhaitez, afin de modéliser les fonctions d'éclairage appropriées pour différentes tâches. Pour plus d'informations, contacter: support@om-light.com