

inVision45 Recessed Wallwasher

51W / 4325lm / 4000K / On/Off / Wallwasher
/ 1215mm

65533

Conception : O/M + Bartenbach GmbH


Luminaire encastré avec boîtier en aluminium avec
peinture électrostatique 100 % polyester avec
 finition texturée.

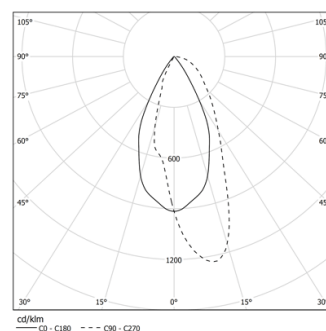
Emboutis en aluminium avec anodisation à finition mate ou peinture électrostatique 100 % polyester texturée.

Boîtier et couvercle perforé en aluminium avec finition en peinture texturée. Grâce à la dernière technologie de Bartenbach GmbH, inVision35 est une solution discrète qui permet d'obtenir une excellente distribution de la lumière et un grand confort visuel à partir d'une source presque invisible. Accessoires de fixation à commander séparément.

LED CRI>90 / >50.000h, L80/B10 / 2-step MacAdam
Source d'alimentation incluse.
IP20 | 230Vac | 50/60Hz



 LED	4000K	Source lumineuse	Luminaire
Puissance	51W		59,3W
Flux	5690lm		4325lm
Efficacité	113lm/W		73lm/W
LOR	-		76%
UGR	-		-



Angle du faisceau
Wallwasher

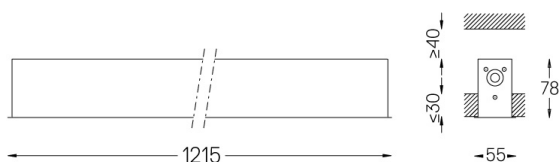
Application



Poids
2,5Kg



47x1205



Finitions

- ☐ .01 Blanc / RAL 9010
☒ .02 Noir / RAL 9005

Obligatoire

51027 Accessoire de montage encastré

O/M recommande que tout faux plafond destiné à recevoir des produits encastrés ne soit installé qu'après le choix des produits à utiliser. Il en va de même pour la préparation des ouvertures pour ce type de produits. O/M recommande de renforcer les faux plafonds à proximité de ces ouvertures, en fonction des caractéristiques du produit à encastrer. Les dimensions des découpes sont données pour des plafonds en plaques de plâtre. Pour d'autres types de matériaux, veuillez contacter: support@om-light.com