

5,6W / 410lm / 3000K / On/Off / Flood 56° /  
ø45mm


64889

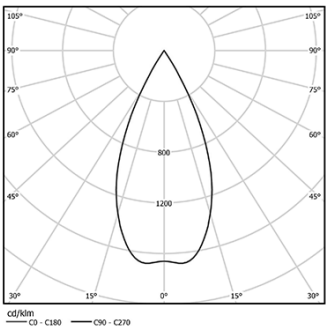


Conception : O/M + Bartenbach GmbH  
Projecteur encastré avec corps en aluminium moulé sous pression et peinture électrostatique 100 % polyester.  
Orientable par rotation horizontale de 150° et verticale de 330°.  
Le driver Remore doit être commandé séparément.

LED CRI>90 / >50.000h, L80/B10  
2-step MacAdam  
Driver à commander séparément.  
IP20 / 450mA



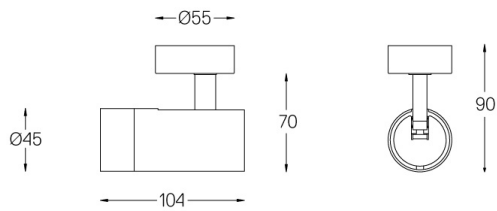
 3000K	Source lumineuse	Luminaire
Puissance	5,6W	5,6W
Flux	460lm	410lm
Efficacité	82lm/W	59lm/W
LOR	-	89%
Condition de fonctionnement	-	Current source



Angle du faisceau  
Flood 56°

Application

Poids  
0,30Kg



#### Finitions

- .01 Blanc / RAL 9010
- .02 Noir / RAL 9005

---

#### Obligatoire

- 59084** Driver On/Off [Jusqu'à 2 luminaires]  
140x30x21mm
- 59085** Driver On/Off [Jusqu'à 3 luminaires]  
163x30x21mm
- 59086** Driver DALI [Jusqu'à 2 luminaires]  
140x30x21mm
- 59087** Driver DALI [Jusqu'à 3 luminaires]  
163x30x21mm

#### Optionnel

- 59072** 1/4 CTO  
ø35x1,1mm
- 59073** 1/2 CTO  
ø35x1,1mm
- 59074** Louvre  
ø35x2mm
- 59075** Diffuseur doux  
ø35x2mm

---

#### Données conformes aux réglementations

2019/2020/UE complétée par 2021/341 | 2019/2015/UE complétée  
par le Règlement 2021/340/UE sur l'étiquetage de la consommation  
d'énergie. Ce produit contient une source lumineuse de classe  
d'efficacité G  
Identifiant du modèle 4053560290L