


21W / 1890lm / 4000K / DALI / Medium 31° /  
900mm

64040



## Structure

- 1 Profile
- 2 End caps
- 3 Fitting accessories
- 4 Profile coupling

## Modules

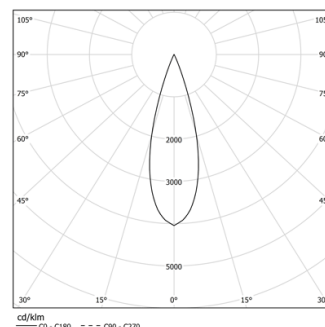
- A inVision Module

Conception : O/M + Bartenbach GmbH

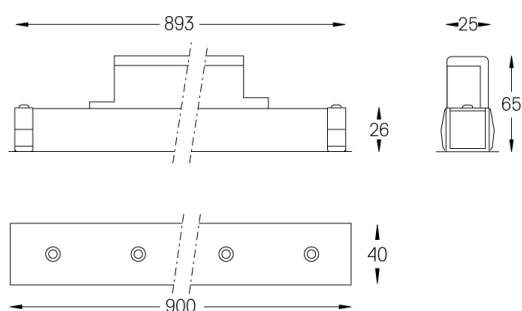
Module inVision avec boîtier et couvercle perforé en aluminium avec finition en peinture texturée.

LED CRI>90 / >50.000h, L80/B10 / 2-step MacAdam  
Source d'alimentation incluse.  
IP20 | 230Vac | 50/60Hz

LED	4000K	Source lumineuse	Luminaire
Puissance	21W		25,6W
Flux	2580lm		1890lm
Efficacité	123lm/W		74lm/W
LOR	-		73%
UGR	-		<10

Angle du faisceau  
Medium 31°

## Application

Poids  
0,55Kg

## Finitions

- .01 Blanc / RAL 9010
- .02 Noir / RAL 9005

Pour la provision spécifique de pilotes "DALI 2", veuillez contacter:  
support@om-light.com

Choisissez la longueur et la disposition du système exactement comme vous le souhaitez, afin de modéliser les fonctions d'éclairage appropriées pour différentes tâches. Pour plus d'informations, contactez: support@om-light.com