

**inVision45**  
**Surface/Pendant**

21W / 1890lm / 4000K / On/Off / Medium 31°  
/ 911mm

63968



Conception : O/M + Bartenbach GmbH

Luminaire en applique ou suspendu avec boîtier en aluminium avec peinture électrostatique 100 % polyester avec finition texturée.


Embout en aluminium avec anodisation à finition mate ou peinture électrostatique 100 % polyester texturée.

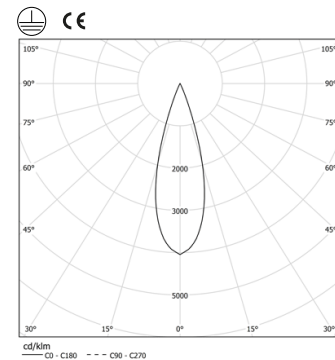
Boîtier et couvercle perforé en aluminium avec finition en peinture texturée. Grâce à la dernière technologie de Bartenbach GmbH, inVision35 est une solution discrète qui permet d'obtenir une excellente distribution de la lumière et un grand confort visuel à partir d'une source presque invisible. Les accessoires pour la fixation suspendue sont disponibles séparément.

LED CRI>90 / >50.000h, L80/B10 / 2-step MacAdam

Source d'alimentation incluse.

IP20 | 230Vac | 50/60Hz

 LED	4000K	Source lumineuse	Luminaire
Puissance	21W		25,6W
Flux	2580lm		1890lm
Efficacité	123lm/W		74lm/W
LOR	-		73%
UGR	-		<10

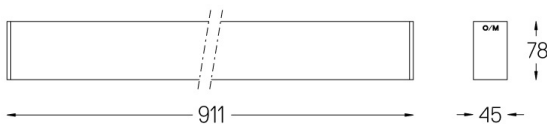


Angle du faisceau  
**Medium 31°**

## Application



Poids  
1,9Kg



## Finitions

- ☐ .01 Blanc / RAL 9010  
☒ .02 Noir / RAL 9005

Obligatoire

**54036** Accessoire pour montage direct sur pendentif

**54034 Base transparente**

ø60x35mm