

27W / 1960lm / 3000K / DALI / Flood 52° /
1211mm

63962

 Le code n'est plus produit


Conception : O/M + Bartenbach GmbH

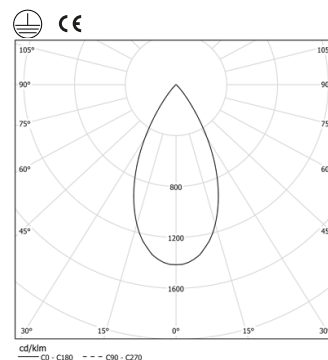
Luminaire en applique ou suspendu avec boîtier en aluminium avec peinture électrostatique 100 % polyester avec finition texturée.

Emboutis en aluminium avec anodisation à finition mate ou peinture électrostatique 100 % polyester texturée.

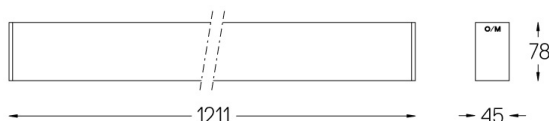
Boîtier et couvercle perforé en aluminium avec finition en peinture texturée. Grâce à la dernière technologie de Bartenbach GmbH, inVision35 est une solution discrète qui permet d'obtenir une excellente distribution de la lumière et un grand confort visuel à partir d'une source presque invisible. Les accessoires pour la fixation suspendue sont disponibles séparément.

LED CRI>90 / >50.000h, L80/B10 / 2-step MacAdam
Source d'alimentation incluse.
IP20 | 230Vac | 50/60Hz

 3000K	Source lumineuse	Luminaire
Puissance	27W	32,9W
Flux	2580lm	1960lm
Efficacité	96lm/W	60lm/W
LOR	-	76%
UGR	-	<13

Angle du faisceau
Flood 52°

Application

Poids
2,5Kg

Finitions

- .01 Blanc / RAL 9010
- .02 Noir / RAL 9005

Obligatoire

Mandatory Accessoire pour montage direct sur pendentif
54036

Base transparente DALI

Pour la provision spécifique de pilotes "DALI 2", veuillez
contacter: support@om-light.com ø60x35mm
56051