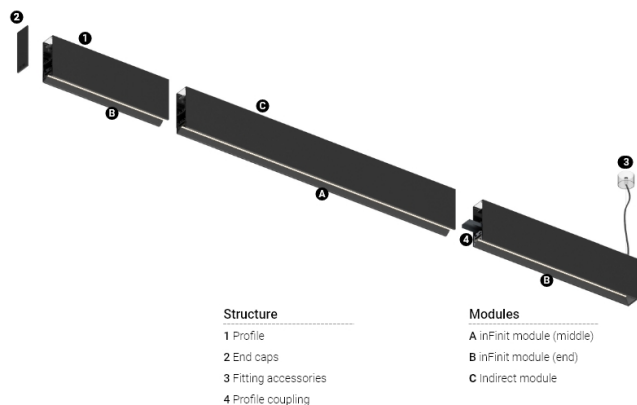


27+56W / 2880+2720lm / 4000K / DALI /  
Flood 64° / batwing / 2304mm

63784

Calendrier des produits disponible sur demande

**Structure**

- 1 Profile
- 2 End caps
- 3 Fitting accessories
- 4 Profile coupling

**Modules**

- A inFinit module (middle)
- B inFinit module (end)
- C Indirect module

Conception : OM + Bartenbach GmbH

Module suspendu direct ou indirect avec boîtier en aluminium avec peinture électrostatique 100 % polyester.

Lumière directe : Lentilles linéaires extrudées (Lightstream) combinées à un réflecteur secondaire, intégrées dans un profilé en aluminium extrudé.

Lumière indirecte : Lentilles linéaires à effet batwing protégées par un diffuseur en polycarbonate transparent.

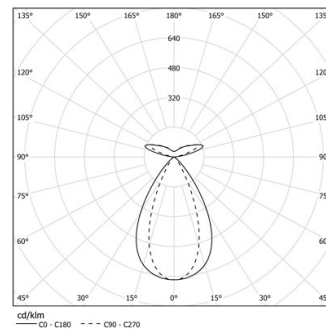
LED CRI>90 / >50.000h, L80/B10 / 2-step MacAdam

Source d'alimentation incluse.

IP20 | 230Vac | 50/60Hz



LED	4000K	Source lumineuse	Luminaire
Puissance		27+56W	32,9+65,9W
Flux		3600+3440lm	2880+2720lm
Efficacité		85lm/W	57lm/W
LOR		-	80%
UGR		-	<16

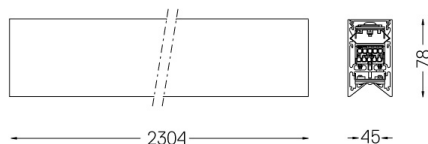


Angle du faisceau  
Flood 64° /  
batwing

Application



Poids

**Finitions**

- .04 Blanc Mat
- .05 Noir Mat

Pour la provision spécifique de pilotes "DALI 2", veuillez contacter:  
support@om-light.com

Choisissez la longueur et la disposition du système exactement comme vous le souhaitez, afin de modéliser les fonctions d'éclairage appropriées pour différentes tâches. Pour plus d'informations, contactez: support@om-light.com