

Calendrier des produits disponible sur demande




Structure
1 Profile
2 End caps
3 Fitting accessories
4 Profile coupling

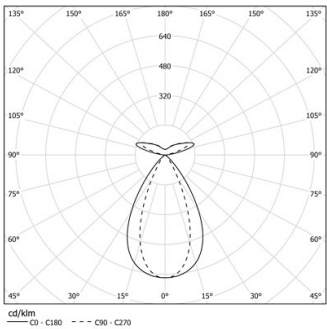
Modules
A inFinit module (middle)
B inFinit module (end)
C Indirect module

Conception : OM + Bartenbach GmbH
Module suspendu direct ou indirect avec boîtier en aluminium avec peinture électrostatique 100 % polyester.
Lumière directe : Lentilles linéaires extrudées (Lightstream) combinées à un réflecteur secondaire, intégrées dans un profilé en aluminium extrudé.
Lumière indirecte : Lentilles linéaires à effet batwing protégées par un diffuseur en polycarbonate transparent.

LED CRI>90 / >50.000h, L80/B10 / 2-step MacAdam
Source d'alimentation incluse.
IP20 | 230Vac | 50/60Hz



 LED	4000K	Source lumineuse	Luminaire
Puissance		17+35W	20,7+41,2W
Flux		2250+2150lm	1800+1700lm
Efficacité		85lm/W	57lm/W
LOR		-	80%
UGR		-	<16

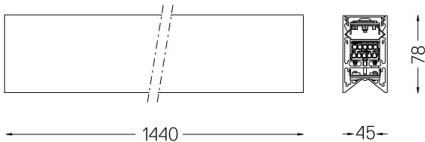


Angle du faisceau
Flood 64° /
batwing

Application



Poids



Finitions

- .04 Blanc Mat
- .05 Noir Mat

Pour la provision spécifique de pilotes "DALI 2", veuillez contacter: support@om-light.com
Choisissez la longueur et la disposition du système exactement comme vous le souhaitez, afin de modéliser les fonctions d'éclairage appropriées pour différentes tâches. Pour plus d'informations, contacter: support@om-light.com