

22,4+28W\* / 2400+1760lm\* / 2200K-5000K  
/ DALI / Wide flood 76° / batwing / 1192mm

63765

Demande de quantité minimale pour une commande  
(>200m)



Conception : O/M + Bartenbach GmbH

Luminaire suspendu direct ou indirect avec boîtier en aluminium en finition mate.

Embouts en aluminium anodisé en finition mate.


Lentilles linéaires (Lightstream) combinées à un réflecteur secondaire, intégrées dans un profilé en aluminium extrudé.

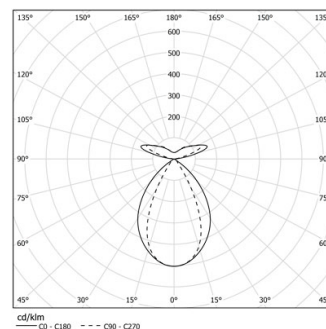
Lumière indirecte : Lentilles à effet batwing protégées par un diffuseur en polycarbonate transparent.

Accessoires de fixation à commander séparément.

LED CRI>80 / >50.000h, L80/B10 / 2-step MacAdam  
Source d'alimentation incluse.  
IP20 | 230Vac | 50/60Hz



 LED	2200K-5000K	Source lumineuse	Luminaire
Puissance		22,4+28W*	26,4+32W*
Flux		3000+2200lm*	2400+1760lm*
Efficacité		102lm/W	68lm/W
LOR		-	80%
UGR		-	<19

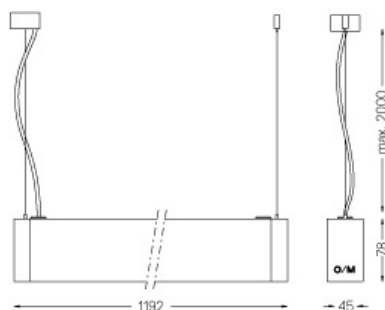


Angle du faisceau  
Wide flood 76° /  
batwing

Application



Poids  
1,9Kg



Finitions

- .04 Blanc Mat
- .05 Noir Mat

Obligatoire

59054 Accessoire de montage direct/indirect suspendu

56051 Base transparente DALI

ø60x35mm